

SALVUS



Webinar Rookstop

MAAND VAN DE PREVENTIE

Stoppen met roken?
Samen naar een gezonde toekomst

Je apotheker helpt je graag op weg

Focus op
STOP met roken

Initiatief van
van
vlooms apothekers netwerk

Met de ondersteuning van
TABAKSTOP
0800 111 00
Stoppen is mogelijk!

kenvue

BE-SMO-2026-314656

Thema: Rookstop

Preventierol van de apotheker in de kijker zetten

VAN: voorziet begeleidende materialen (flyers, poster, beslisboom etc.)

Salvus: digitale ondersteuning + persoonlijke opvolging van patiënten

INHOUD WEBINAR

- 1 Toevoegen screensaver
- 2 Rookstop uitnodiging versturen
- 3 Nieuwe Care Flows rond rookstop
- 4 Gastspreker Tabakoloog Stefan Ceulemans



1. TOEVOEGEN SCREENSAYER

Tablet staat idealiter op de toonbank

 Extra communicatiemiddel

Hoe?

1. Download voorgemaakte screensaver
2. Sla deze op op uw computer
3. Ga naar Instellingen > Tablet > Screensaver
4. Laad het bestand op



1. TOEVOEGEN SCREENSAYER



Raak na het opladen het tabletscherm even aan!



Door opnieuw in slaapstand te vallen worden nieuwe slides opgenomen



2. UITNODIGING IN BULK

Maak rookstop bespreekbaar op grote schaal

Welke uitnodiging?

1. Instellingen > Reservaties > Uitnodigingen
2. “Maand van de preventie: Rookstop 2026”



Kant-en-klare mail



Aanpassingen altijd mogelijk



2. UITNODIGING IN BULK

Maak rookstop bespreekbaar op grote schaal




Hoe versturen?

1. Ga naar contacten
2. Selecteer de gewenste patiënten (indien gewenst filteren)
3. Bulk toevoegen
4. Selecteer uitnodiging “Maand van de preventie: Rookstop 2026”
5. Klik op toevoegen




3. CARE FLOWS ROOKSTOP

Beschikbare Care Flows

Naam Care Flow	Situatie
Rookstop Sensibilisering	Patiënt aansporen om na te denken over rookstop 
Rookstop	 Patiënt beslist NU te stoppen met roken
Rookstop Champix - Opstart	Patiënt gaat stoppen met roken mbv Champix 
Rookstop Champix - Vervolgverpakking	

3. CARE FLOWS ROOKSTOP

1. Care Flow: Rookstop Sensibilisering



E-mails	Inhoud/Tools	Verzenden over
Waarom rook ik? Krijg inzicht in je rookprofiel.	Open vragen	0 dagen
Hoe afhankelijk ben jij van nicotine?	Fagerström test	5 dagen
Gewoonte of keuze? Ontdek jouw rookmomenten.	Besefmomenten	10 dagen
Krijg meer grip op je rookmomenten.	Rookdagboek	21 dagen
Hoe wil je verdergaan?	Uitnodiging gesprek	30 dagen

3. CARE FLOWS ROOKSTOP


1. Care Flow: Rookstop



E-mails	Inhoud/Tools	Verzenden over
De eerste stap naar een rookvrij leven is genomen.	Tips om kans te verhogen	0 dagen
Tips voor jouw eerste dagen zonder een sigaret.	Tips dagen doorkomen + afleiding	2 dagen
Hoe werkt een tabakverslaving juist?	Uitleg verslaving	5 dagen
Een week zonder sigaret is een grote stap!	Voordelen voor je lichaam	8 dagen
2 weken zonder een sigaret!	Follow-up	15 dagen

3. CARE FLOWS ROOKSTOP

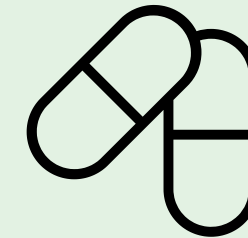
1. Care Flow: Rookstop Champix - Opstart



E-mails	Inhoud/Tools	Verzenden over
Wat je moet weten over Champix	Algemene uitleg over Champix (incl. schema)	0 dagen
Ligt jouw stopdatum al vast?	Vraag naar stopdatum + tips kans verhogen	3 dagen
Rookvrij zijn komt dichterbij. Hoe voelt dat?	Tips dagen doorkomen + afleiding	7 dagen
Tijd voor je vervolgverpakking	Herinnering vervolgverpakking	10 dagen

3. CARE FLOWS ROOKSTOP

1. Care Flow: Rookstop Champix - Vervolgverpakking



E-mails	Inhoud/Tools	Verzenden over
Je bent goed vertrokken! Ontdek nu al de voordelen.	Voordelen stoppen met roken	0 dagen
Goed bezig! Hoe voelt het rookvrij leven?	Motivatie + follow-up	12 dagen
Blijf volhouden, je bent fantastisch bezig!	Motivatie + follow-up	42 dagen

3. CARE FLOWS ROOKSTOP

Inhoud Care Flows nalezen?

Instellingen > Diensten > Care Flows - Instellingen

→ Kant-en-klaar

→ Aanpassingen altijd mogelijk



3. CARE FLOWS ROOKSTOP

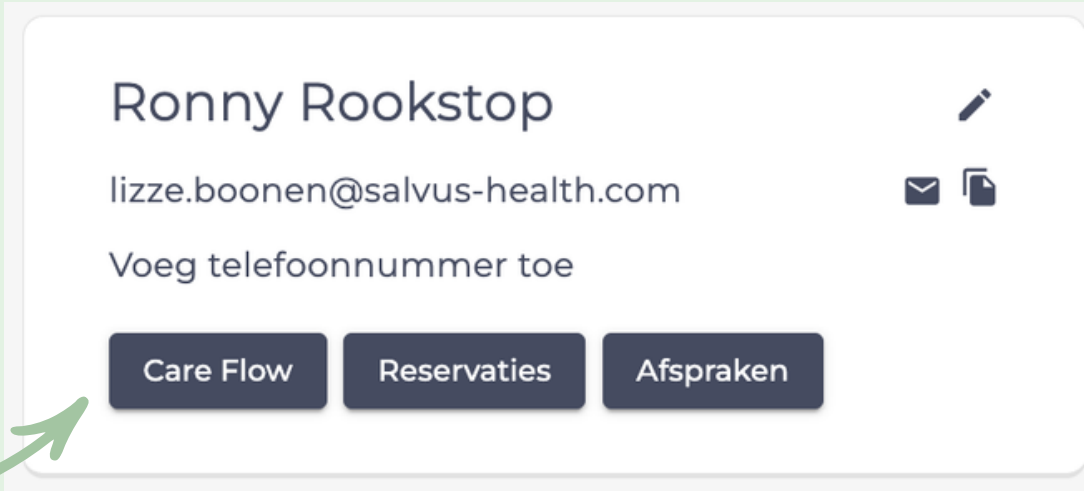
Inhoud Care Flows nalezen?

Instellingen > Diensten > Care Flows - Instellingen

→ Kant-en-klaar

→ Aanpassingen altijd mogelijk

Care Flow versturen:



The screenshot shows a user profile for 'Ronny Rookstop' with the email 'lize.boonen@salvus-health.com'. Below the profile information are three buttons: 'Care Flow', 'Reservaties', and 'Afspraken'. A green arrow points from the 'Care Flow' button to the left.

4. GASTSPREKER/TABAKOLOOG

STEFAN CEULEMANS



- Welke patiënten kan je aanspreken?
- Hoe pak je zo'n gesprek aan?
- Overgang naar de Salvus Care Flows



TIPS OVERGANG CARE FLOWS

Care Flow	Mogelijke slagzin
Rookstop Sensibilisering	“We gaan je de komende weken wat extra inspiratie en inzichten bezorgen rond rookstop. Daarna kan je altijd bekijken of je er verder mee aan de slag wil.”
Rookstop	“Omdat rookstop vaak met ups en downs verloopt, krijg je van ons tussendoor nog wat handige begeleiding en praktische tips. Dat helpt veel patiënten om vol te houden.”
Rookstop Champix - Opstart	“We volgen patiënten die Champix gebruiken graag wat extra op, zodat je goed weet wat je mag verwachten.”
Rookstop Champix - Vervolgverpakking	“Ook tijdens de verdere behandeling met Champix blijven we beschikbaar voor vragen en extra begeleiding.”

TIJD VOOR JULLIE VRAGEN



Feedback formulier in de chat





SALVUS *Café*
@DUNDEN, ANTWERPEN

26/05

EVENEMENT: SALVUS CAFÉ

Programma:

- **Toekomst farmaceutische zorg**
- **Live demo: medicatienazicht tool**
- **3 praktijkverhalen van Salvus Health klanten**
- **Netwerken met collega apothekers**




Dinsdag 26/05

 Inschrijven via link in de chat

OP EEN ANDER MOMENT NOG VRAGEN?

Neem een kijkje in ons kenniscentrum



TIP: Stel ons kenniscentrum in als bookmark

Of contacteer ons persoonlijk! Wij zijn er om jullie te helpen :)



Bedankt voor jullie
aanwezigheid!